

DESTAQUES MÊS

Distribuição de **3.861** marmitas em **21 dias de produção** (mês com maior número de marmitas em 2023)
 Recebimento da **doação de R\$ 92.221,82** da FBEG, referente ao Projeto +Q Pão

DOAÇÕES INDIVIDUAIS

Mês	2023	desde abril/2020
R\$ 20.365,67 44 doações	R\$ 89.078,15 176 doações	R\$ 580.751,44 1.361 doações
(R\$ 7.600,77 doações aniversário Marcelo, R\$ 3,749,00 +Q Pão)		

DOADORES RECORRENTES (BENFEITORIA)

Mês	2023	desde abril/2020
R\$ 7.125,22 48 doadores (estimativa)	R\$ 41.463,55	R\$ 224.750,55

DOADORES INSTITUCIONAIS/EDITAIS

Mês	2023	desde abril/2020
R\$ 92.221,82	R\$ 92.221,82	R\$ 176.066,82

DOAÇÕES CESTAS BÁSICAS

Mês	2023	desde abril/2020
R\$ 0,00	R\$ 0,00	R\$ 0,00

DOAÇÕES ALIMENTOS

Mês	2023	desde abril/2020
R\$ 4.878,30 316 kg	R\$ 21.932,70 899 kg	R\$ 43.303,11 1.266 kg

CAIXA

30/06/2023
R\$ 133.513,35

AÇÕES MARMITAS

Mês	2023	desde abril/2020
3.861 marmitas	17.243 marmitas	68.462 marmitas
1.310 Kg	5.851 Kg	23.725 Kg

MAIORES DOADORES MÊS

Metal Wire	R\$ 5.000,00
Vendemmia (+ Q Pão)	R\$ 2.844,00
Content	R\$ 1.500,00
Gilberto Mayer Filho	R\$ 1.000,00
Bruna Peixoto Mayer	R\$ 1.000,00
Rodrigo Leandro Souza	R\$ 700,00

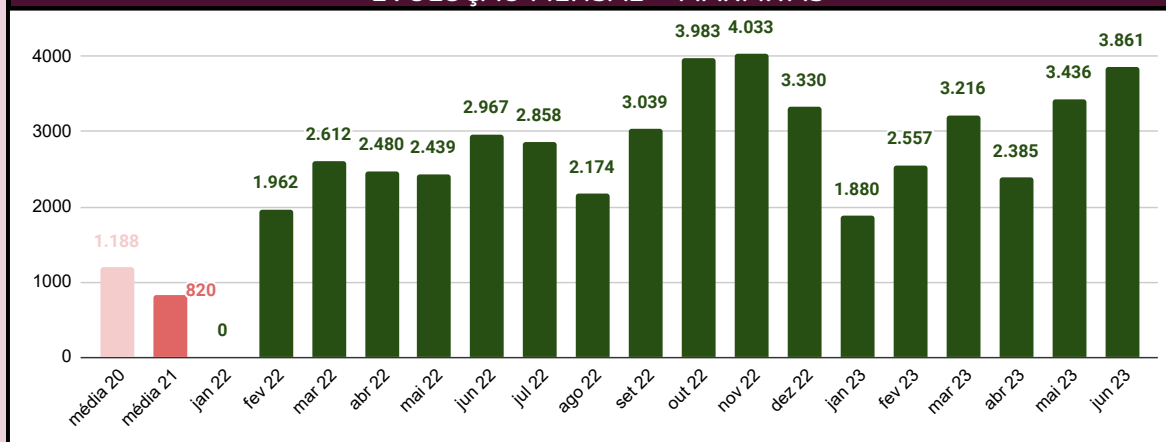
ESTOQUES 30/06/23

1.152 kg de alimentos
(1,476 k em 31/05)

AÇÕES ALIMENTAÇÃO

Data	Marmitas
01/06	100
02/06	200
05/06	250
06/06	100
07/06	250
09/06	121
12/06	250
13/06	100
14/06	250
15/06	150
16/06	110
19/06	250
20/06	120
21/06	290
22/06	150
23/06	105
26/06	275
27/06	300
28/06	240
29/06	150
30/06	100

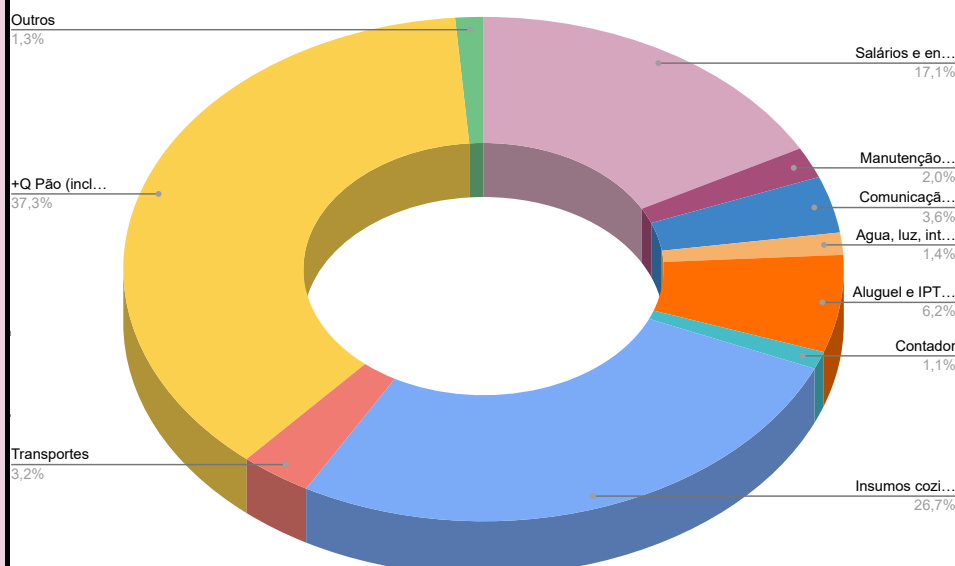
EVOLUÇÃO MENSAL - MARMITAS



DESPESAS

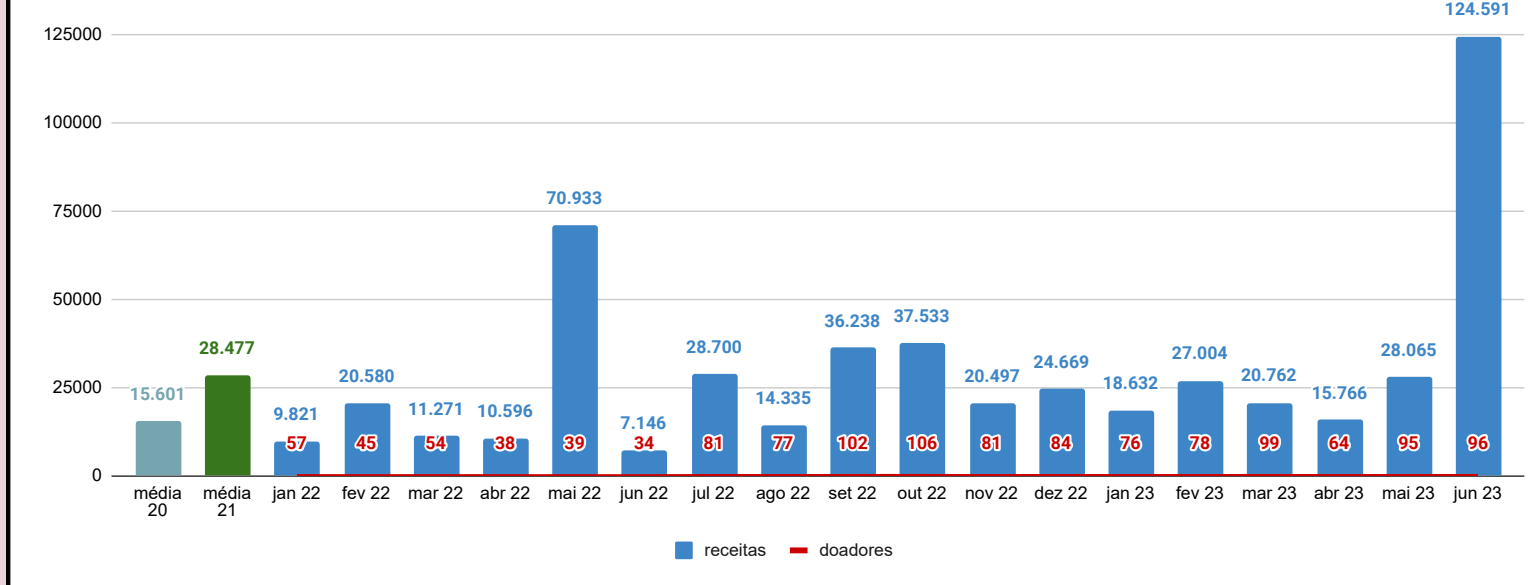
R\$ 53.045,10

Salários e encargos	R\$ 9.884,27
Manutenção e materiais sede	R\$ 1.150,19
Comunicação (Odiseo + site)	R\$ 2.102,15
Água, luz, internet sede	R\$ 822,66
Aluguel e IPTU sede	R\$ 3.612,80
Contador	R\$ 650,00
Insumos cozinha	R\$ 15.485,68
Transportes	R\$ 1.869,78
+Q Pão (inclui compra amassadeira espiral R\$ 19.900,00)	R\$ 21.615,37
Outros	R\$ 730,50



EVOLUÇÃO MENSAL DOAÇÕES

receitas e doadores



EVOLUÇÃO MENSAL DESPESAS

Despesas

