

DESTAQUES MÊS

Entrega de **4.417** marmitas em **23** dias de produção - Mês com **maior entrega desde o início do Tonkiri**
 Realização do curso **+Q Pão**, com **9** participantes e **80** horas de aulas

DOAÇÕES INDIVIDUAIS

Mês	2023	desde abril/2020
R\$ 11.040,05 11 doações	R\$ 126.908,20 226 doações	R\$ 618.581,49 1.411 doações

DOADORES RECORRENTES (BENFEITORIA)

Mês	2023	desde abril/2020
R\$ 7.473,49 48 doadores (estimativa)	R\$ 56.482,22	R\$ 239.769,22

DOADORES INSTITUCIONAIS/EDITAIS

Mês	2023	desde abril/2020
R\$ 0,00	R\$ 92.221,82	R\$ 176.066,82

DOAÇÕES CESTAS BÁSICAS

Mês	2023	desde abril/2020
R\$ 0,00	R\$ 0,00	R\$ 563.800,00

DOAÇÕES ALIMENTOS

Mês	2023	desde abril/2020
R\$ 4.315,64 611 kg	R\$ 36.787,84 1.963 kg	R\$ 58.158,25 2.330 kg

CAIXA

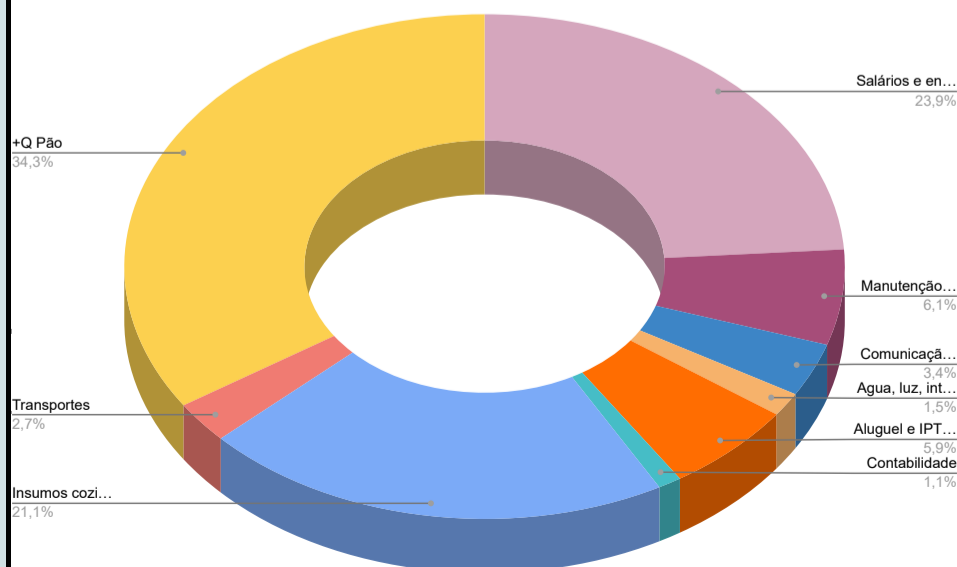
98.643,21

30/08/2023

DESPESAS

R\$ 61.411,61

Salários e encargos	R\$ 14.686,92
Manutenção e materiais sede	R\$ 3.748,49
Comunicação (Odiseo + site)	R\$ 2.099,90
Água, luz, internet sede	R\$ 934,89
Aluguel e IPTU sede	R\$ 3.633,35
Contabilidade	R\$ 650,00
Insumos cozinha	R\$ 12.979,79
Transportes	R\$ 1.634,80
+Q Pão	R\$ 21.043,47



AÇÕES MARMITAS

Mês	2023	desde abril/2020
4.417 marmitas	25.226 marmitas	76.445 marmitas
1.499 Kg	8.560 Kg	26.434 Kg

MAIORES DOADORES MÊS

Metal Wire	R\$ 5.000,00
Jessica Carandina Conservani	R\$ 3.740,00
Content	R\$ 1.500,00

ESTOQUES

30/08/23

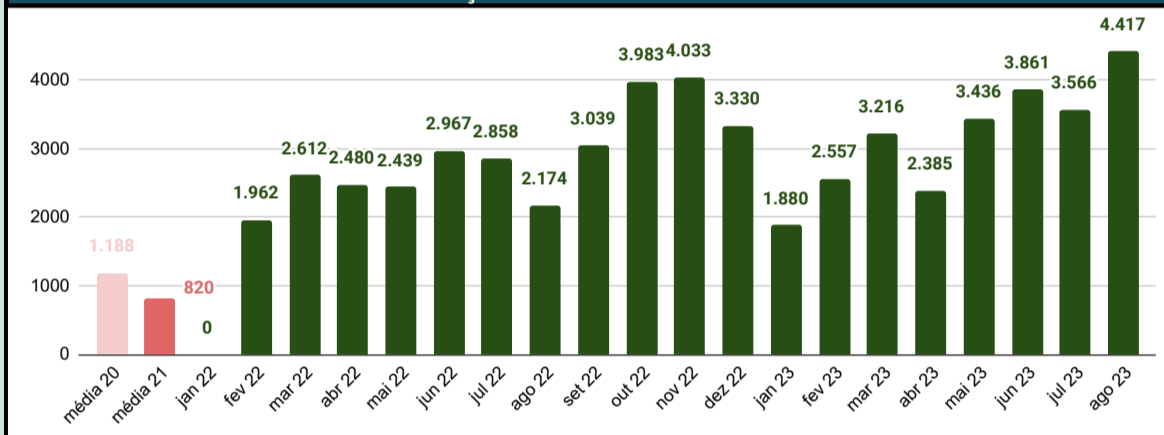
1.014 kg de alimentos

(1.404 k em 31/07)

AÇÕES ALIMENTAÇÃO

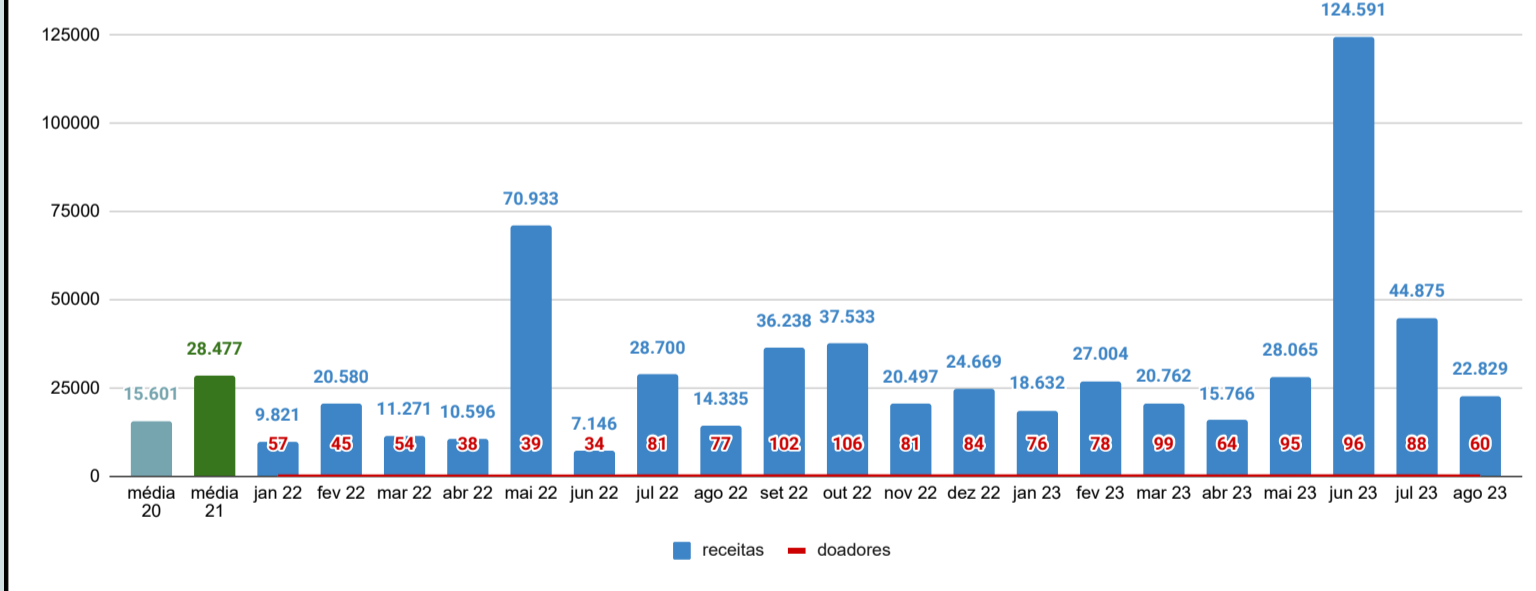
Data	Marmitas
01/08/2023	107
02/08/2023	260
03/08/2023	102
04/08/2023	100
07/08/2023	264
08/08/2023	170
09/08/2023	266
10/08/2023	263
11/08/2023	105
14/08/2023	250
15/08/2023	107
16/08/2023	253
17/08/2023	265
18/08/2023	133
21/08/2023	255
22/08/2023	135
23/08/2023	254
24/08/2023	252
25/08/2023	108
28/08/2023	250
29/08/2023	108
30/08/2023	250
31/08/2023	160

EVOLUÇÃO MENSAL - MARMITAS



EVOLUÇÃO MENSAL DOAÇÕES

receitas e doadores



EVOLUÇÃO MENSAL DESPESAS

Despesas

