

DESTAQUES MÊS

Mais uma vez, **recorde de entrega de alimentos** desde o início do Tonkiri: **3.983 marmittas** entregues em **20 dias de produção**, mais de **1,3t de alimentos**
 Recebimento de **doação de R\$ 12.705,00** da FBEG referente ao Edital Cesta Básica Criativa

DOADORES INDIVIDUAIS

Mês	2022	desde abril/2020
R\$ 15.716,01	R\$ 108.015,76	R\$ 464.970,74
40 doadores	252 doadores	1.150 doadores

DOADORES RECORRENTES (BENFEITORIA)	
R\$ 9.111,57	66 doadores

DOAÇÃO FBEG - CESTA BÁSICA CRIATIVA	
R\$ 12.705,00	

AÇÕES MARMITTAS

Mês	2022	desde abril/2020
3.983 marmittas	24.514 marmittas	43.856 marmittas
1.351 Kg	8.319 Kg	15.376 Kg

AÇÕES ALIMENTAÇÃO

Data	Marmittas
3/10	100
4/10	113
5/10	124
6/10	282
7/10	260
10/10	105
11/10	124
13/10	288
14/10	243
17/10	131
18/10	114
19/10	353
20/10	297
21/10	262
24/10	122
25/10	110
26/10	300
27/10	300
28/10	250
31/10	105

CAIXA

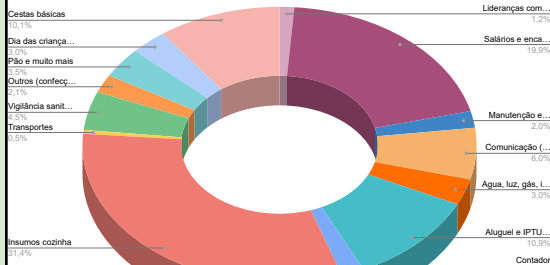
31/10/2022

R\$ 117.496,94

DESPESAS

R\$ 33.191,29

Lideranças comunitárias	R\$ 400,00
Salários e encargos	R\$ 6.591,99
Manutenção e materiais sede	R\$ 650,02
Comunicação (Spanda)	R\$ 2.000,00
Água, luz, gás, internet sede	R\$ 1.009,05
Aluguel e IPTU sede	R\$ 3.612,80
Contador	R\$ 625,00
Insunhos cozinha	R\$ 10.426,70
Transportes	R\$ 150,00
Vigilância sanitária	R\$ 1.498,78
Outros (confeção apostilas e aventais)	R\$ 705,00
Pão e muito mais	R\$ 1.172,51
Dia das crianças TP	R\$ 1.000,00
Cestas básicas	R\$ 3.349,44



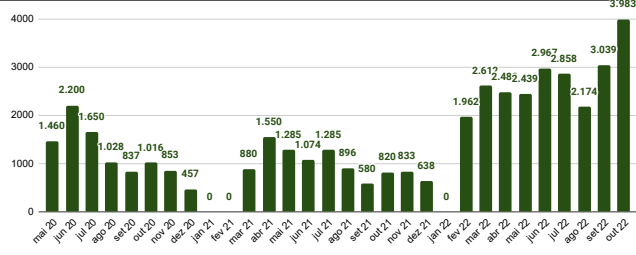
ESTOQUES

31/10/2022

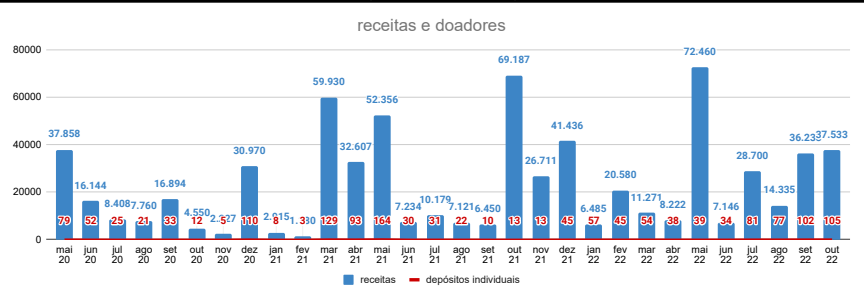
1.134 kg de alimentos

(819 kg em 30/9)

EVOLUÇÃO MENSAL - MARMITTAS



EVOLUÇÃO MENSAL DOAÇÕES



EVOLUÇÃO MENSAL DESPESAS

